

# Projekt-Planungsformular

## Firma/Ansprechpartner\*:

Name/Vorname  
Firma/Branche  
Straße/Nr.  
PLZ/Ort  
Telefon/Mobil  
E-Mail

## Projekt-/Montageort\*:

Kommission  
Standort  
Straße/Nr.  
PLZ/Ort  
Bundesland

## Gebäudeangaben:

### 1. Haustyp

Einfamilienhaus  Mehrfamilienhaus  Nutzgebäude  Sonstiges

### 2. Dachneigung\* in Grad

### 3. Gebäudehöhe\* in m

### 4. Gewünschte Anlagengröße in kWp

### 5. Gewünschtes Modul

### 6. Kabellänge zum Wechselrichter\* in m

### 7. Modulordnung

horizontal  vertikal

### 8. Dachausrichtung\*

90° 75° 60° 45° 30° 15° 0° -15° -30° -45° -60° -75° -90°  
W S

### 9. Gewünschte Bauform\*

Aufdach  Indach  
 Fassade  Flachdach  
 Aufständerung  
Gewünschte Modulneigung in Grad:   
 Direkte Anbindung  
 Beschwerung

Freiaufstellung  Sonstiges

### 10. Geländekategorie

Geländekategorie I glattes, flaches Land ohne Hindernisse  
 Geländekategorie II Gelände mit Hecken, einzelnen Gehöften, Häusern oder Bäumen, z.B. landwirtschaftliches Gebiet  
 Geländekategorie III Vorstädte, Industrie- oder Gewerbegebiete, Wälder  
 Geländekategorie IV Stadtgebiete; 15% der Fläche bebaut (mittlere Höhe über 15m)

\* Pflichtfelder

# Projekt-Planungsformular

## Firma/Ansprechpartner\*:

Name/Vorname  
Firma/Branche  
Straße/Nr.  
PLZ/Ort  
Telefon/Mobil  
E-Mail

## Projekt-/Montageort\*:

Kommission  
Standort  
Straße/Nr.  
PLZ/Ort  
Bundesland

## Gebäudeangaben:

### 1. Haustyp

Einfamilienhaus  Mehrfamilienhaus  Nutzgebäude  Sonstiges

### 2. Dachneigung\* in Grad

### 3. Gebäudehöhe\* in m

### 4. Gewünschte Anlagengröße in kWp

### 5. Gewünschtes Modul

### 6. Kabellänge zum Wechselrichter\* in m

### 7. Modulordnung

horizontal  vertikal

### 8. Dachausrichtung\*

90° 75° 60° 45° 30° 15° 0° -15° -30° -45° -60° -75° -90°  
W S

### 9. Gewünschte Bauform\*

Aufdach  Indach  
 Fassade  Flachdach  
 Aufständerung  
Gewünschte Modulneigung in Grad:   
 Direkte Anbindung  
 Beschwerung

Freiaufstellung  Sonstiges

### 10. Geländekategorie

Geländekategorie I glattes, flaches Land ohne Hindernisse  
 Geländekategorie II Gelände mit Hecken, einzelnen Gehöften, Häusern oder Bäumen, z.B. landwirtschaftliches Gebiet  
 Geländekategorie III Vorstädte, Industrie- oder Gewerbegebiete, Wälder  
 Geländekategorie IV Stadtgebiete; 15% der Fläche bebaut (mittlere Höhe über 15m)

\* Pflichtfelder

**Projektangaben:**

11. **Nutzbare Dachfläche\*** Höhe x Breite

**12. Dachkonstruktion**

**Sparren**

**ODER**

**Pfetten**

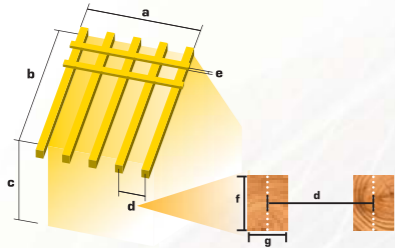
Abstand der Sparren\* **d**

Anzahl der Sparren

Lattendicke\* **e**

Sparrenmaß

- Material\*
- Holz
  - Stahl
  - Metall
  - Beton

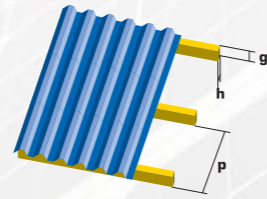


Abstand der Pfetten\* **p**

Anzahl der Pfetten

Pfettenmaß **g x h** **X**

- Material\*
- Holz
  - Stahl
  - Metall
  - Beton



**13. Eindeckung\***

- Ziegel (Frankfurter Pfanne etc.)
- Biberschwanz (Schiefer etc.)
- Welleternit
- Trapezblech

**16. Skizze, Sperrflächen, Verschattung**



**14. Aufdachdämmung\***

- Ja
  - Nein
- Dicke in mm:

**15. Montagesystem\***

- Schletter

Mit der nachfolgenden Unterschrift gehen Sie weder einen Vertrag noch irgendeine Vereinbarung ein. Sie genehmigen lediglich die Erfassung und Speicherung Ihrer Daten gemäß den Bestimmungen des Datenschutzes. Alle Daten werden vertraulich behandelt und keinesfalls weitergegeben!

Ort, Datum  Unterschrift

\* Pflichtfelder

1. Ausfüllen
2. Ausdrucken
3. Unterschreiben
4. Zurück Faxen

**Fax: +43 2747/2200-24**

**Projektangaben:**

11. **Nutzbare Dachfläche\*** Höhe x Breite

**12. Dachkonstruktion**

**Sparren**

**ODER**

**Pfetten**

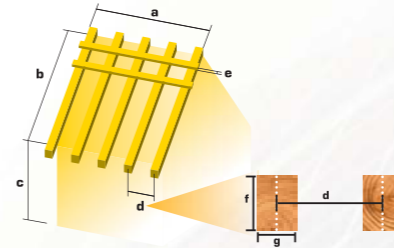
Abstand der Sparren\* **d**

Anzahl der Sparren

Lattendicke\* **e**

Sparrenmaß

- Material\*
- Holz
  - Stahl
  - Metall
  - Beton

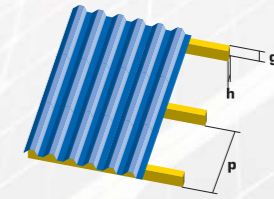


Abstand der Pfetten\* **p**

Anzahl der Pfetten

Pfettenmaß **g x h** **X**

- Material\*
- Holz
  - Stahl
  - Metall
  - Beton



**13. Eindeckung\***

- Ziegel (Frankfurter Pfanne etc.)
- Biberschwanz (Schiefer etc.)
- Welleternit
- Trapezblech

**16. Skizze, Sperrflächen, Verschattung**



**14. Aufdachdämmung\***

- Ja
  - Nein
- Dicke in mm:

**15. Montagesystem\***

- Schletter

Mit der nachfolgenden Unterschrift gehen Sie weder einen Vertrag noch irgendeine Vereinbarung ein. Sie genehmigen lediglich die Erfassung und Speicherung Ihrer Daten gemäß den Bestimmungen des Datenschutzes. Alle Daten werden vertraulich behandelt und keinesfalls weitergegeben!

Ort, Datum  Unterschrift

\* Pflichtfelder

1. Ausfüllen
2. Ausdrucken
3. Unterschreiben
4. Zurück Faxen

**Fax: +43 2747/2200-24**